



प्रदेश सरकार
सामाजिक विकास मन्त्रालय
बागमती प्रदेश
हेटौंडा, मकवानपुर, नेपाल

नोभल कोरोना भाइरस (कोभिड-१९) सम्बन्धी दैनिक प्रतिवेदन

मिति: २०७८/०२/२७(बेलुका ५:०० बजे)

❖ **बागमती प्रदेशको कोभिड सम्बन्धी समग्र जानकारी:**

- ❖ २४ घण्टामा गरिएको पिसिआर परीक्षणको संख्या ५५१० जना।
- ❖ २४ घण्टामा गरिएको एन्टीजेन परीक्षणको संख्या २३८६ जना।
- ❖ २४ घण्टामा गरिएको पिसिआर परीक्षणबाट पोजेटिभ देखिएको संख्या १२४१ जना।
- ❖ २४ घण्टामा गरिएको एन्टीजेन परीक्षणबाट पोजेटिभ देखिएको संख्या ३८३ जना।
- ❖ २४ घण्टामा सबै भन्दा बढी नयाँ संक्रमण देखिएका जिल्लाहरू काठमाडौं, ललितपुर र भक्तपुर हुन्।
- ❖ जम्मा आइ.सी.युमा भर्ना भएको संख्या ४७४ जना।
- ❖ जम्मा भेन्टिलेटर बेडमा भर्ना भएको संख्या २३० जना।
- ❖ कोभिड संक्रमणको लागि हुने जोखिमका व्यवहारहरू अझै उच्च रहेकोले उच्च सावधानी अपनाउनु पर्ने देखिन्छ।

स्रोत: सामाजिक विकास मन्त्रालय, बागमती प्रदेश, स्वास्थ्य आपतकालिन कार्य संचालन केन्द्र र प्रादेशिक स्वास्थ्य आपतकालिन कार्य संचालन केन्द्र र DHISबाट प्राप्त जानकारी अनुसार र अन्य विवरण सम्बन्धित जिल्लाबाट प्राप्त आजको अन्तिम अभिलेख। (२०७८/०२/२७)

❖ **समग्र नेपाल र बागमती प्रदेशको संक्रमणको अवस्था बारे थप विवरण:**

| | | नेपाल | | | | बागमती | | | |
|-----------------------|---------|-----------------|---------|------------------|-------|------------------|---------|------------------|------|
| | | जम्मा | | २४ घण्टाको विवरण | | जम्मा | | २४ घण्टाको विवरण | |
| जम्मा परीक्षण | RT-PCR | ३१८९१०४ | ३२८०४७२ | ९९०१ | १५२३८ | १८७०३८८ | १९१५१५९ | ५५१० | ७८९६ |
| | Antigen | ९१३६८ | | ५३३७ | | ४४७७१ | | २३८६ | |
| जम्मा संक्रमित | RT-PCR | ६०१६८७ | ६१९४०१ | २८७४ | ३७४९ | ३११४५५ | ३२१९४१ | १२४१ | १६२४ |
| | Antigen | १७७१४ | (१००%) | ८७५ | | १०४८६ | (१००%) | ३८३ | |
| जम्मा सक्रिय संक्रमित | | -- | | | | २६६२४ (८.१६%) | | १६२४ | |
| जम्मा निको भएको | | ५१५५९१ (८२.८९%) | | ५२९३ | | २९२२२७ (९०.७७%)* | | | |
| जम्मा मृत्यु | | ८२३८ (१.३३%) | | ५९* | | ३४७९ (१.०८%) | | ११ | |

स्रोत: स्वास्थ्य तथा जनसंख्या मन्त्रालय मिडिया ब्रिफिङ, स्वास्थ्य आपतकालिन कार्य संचालन केन्द्र र प्रादेशिक स्वास्थ्य आपतकालिन कार्य संचालन केन्द्र र जिल्ला स्वास्थ्य कार्यालयबाट प्राप्त जानकारी अनुसार, सामाजिक विकास मन्त्रालय, बागमती प्रदेश (२०७८/०२/२७)
*जिल्ला गत विवरण अनुसार संख्या मिलाइएको *CCMC, नेपाली शोना द्वारा कोभिड-१९ को शव व्यवस्थापन तथ्यांकको आधारमा कोभिड-१९ बाट मृत्यु भएकाहरूको थप संख्या (बागमती प्रदेश मा ८७५ संख्या जोडिएको)।

❖ गत २४ घण्टामा सक्रिय संक्रमित व्यक्तिहरूको व्यवस्थापनको संख्या:

| सक्रिय संक्रमित व्यक्तिहरूको व्यवस्थापन | | | | | | |
|---|-----------------------------|---------------------|-----------|----------|------------|--------------|
| | जम्मा आइसोलेशन सेन्टरको बेड | जम्मा अस्पतालको बेड | एच. डी.यु | आइ.सी.यु | भेन्टिलेटर | होम आइसोलेशन |
| उपलब्ध बेड संख्या | ३४८५ | २५३६ | ३१७२ | ८१३ | ४१२ | |
| उपचारारतको संख्या | ३८९ | ५४८ | १०७५ | ४७४ | २३० | २०४०९ |

श्रोत: स्वास्थ्य आपतकालिन कार्य संचालन केन्द्र र प्रादेशिक स्वास्थ्य आपतकालिन कार्य संचालन केन्द्रबाट प्राप्त जानकारी अनुसार र अन्य विवरण सम्बन्धित जिल्लाबाट प्राप्त आजको अन्तिम अभिलेख (२०७८/०२ /२७)

❖ गत २४ घण्टामा प्राप्त बागमती प्रदेश अन्तर्गतका जिल्लामा निधन भएकाको विवरण:

| जिल्ला | संख्या | विवरण |
|----------------|--------|---|
| काठमाडौं | २ | ५० र ३५ वर्षिया महिलाहरू |
| काभ्रेपलान्चोक | ४ | ८० र ८६ वर्षिया पुरुषहरू ; ९१ र ४८ वर्षिया महिलाहरू |
| ललितपुर | १ | ८० वर्षिय पुरुष |
| धादिंग | १ | ५६ वर्षिय पुरुष |
| चितवन | १ | ३८ वर्षिय पुरुष |
| सिन्धुपाल्चोक | २ | ७८ र ५२ वर्षिया पुरुषहरू |
| जम्मा | | ११ |

श्रोत: EDCC, स्वास्थ्य आपतकालिन कार्य संचालन केन्द्र र प्रादेशिक स्वास्थ्य आपतकालिन कार्य संचालन केन्द्रबाट प्राप्त जानकारी अनुसार बाट प्राप्त आजको अन्तिम अभिलेख (२०७८/०२ /२७)

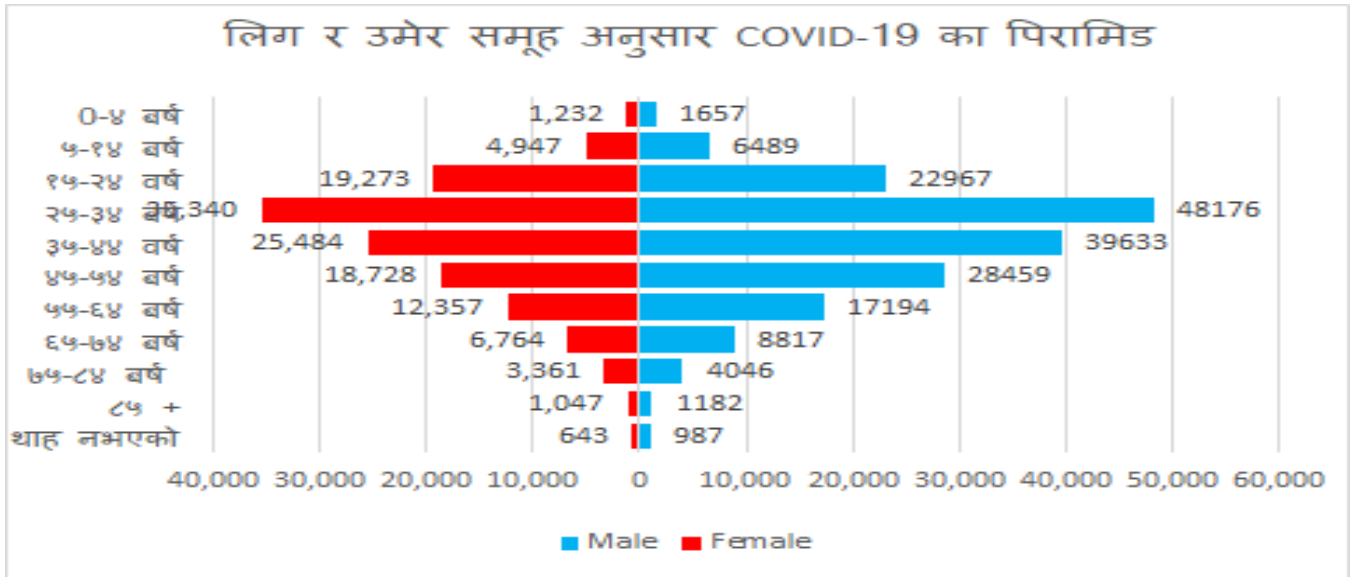
उहाँहरूको दुखद् निधनमा सामाजिक विकास मन्त्रालय हार्दिक समवेदना प्रकट गर्दछ।

❖ जिल्लागत पी.सि.आर.(PCR)/Antigen परिक्षण सम्बन्धी विवरण:

| जिल्ला | RT-PCR परिक्षण सम्बन्धी विवरण | | | Antigen परिक्षण सम्बन्धी विवरण | | |
|----------------|-------------------------------|---------------|-------------------|--------------------------------|---------------|-------------------|
| | जम्मा संकलित स्वाब संख्या | जम्मा पोजेटिभ | आजको नयाँ संक्रमण | जम्मा संकलित स्वाब संख्या | जम्मा पोजेटिभ | आजको नयाँ संक्रमण |
| काठमाण्डौ | ११०७३४० | १९७०६४ | ५४० | २०९६५ | ३७८७ | २५ |
| ललितपुर | ४४२६४९ | ३५७०८ | १२५ | ३८४१ | ८७३ | १३२ |
| भक्तपुर | ३९३३५ | २१२५४ | ९९ | १०९४ | ७९ | ६ |
| रसुवा | ३५८५ | ८२६ | ३७ | ४९४ | १८६ | ६ |
| नुवाकोट | १९२७४ | ४६६७ | ७६ | २१०७ | ५४५ | ६९ |
| धादिङ | ६७४२ | ५३५९ | ६२ | १५४५ | ५२६ | १२ |
| चितवन | १०९१६९ | १५६८४ | ७२ | २१४५ | ७४७ | १७ |
| सिन्धुली | ४४१० | २४७७ | ४३ | १०४२ | २८९ | २७ |
| मकवानपुर | ४२३४८ | ८९५३ | ४४ | ५४९७ | १८२१ | २९ |
| रामेछाप | ३२२१ | २१०६ | ७ | २११२ | ५८८ | २९ |
| दोलखा | ५५९४ | २१५२ | ३९ | १००७ | ३१४ | १ |
| काभ्रेपलान्चोक | ७९४६० | १०२२७ | ५९ | २१०२ | ४८३ | २६ |
| सिन्धुपाल्चोक | ७२६१ | ४९७८ | ३८ | ८२० | २४८ | ४ |
| जम्मा | १८७०३८८ | ३११४५५ | १२४१ | ४४७७१ | १०४८६ | ३८३ |

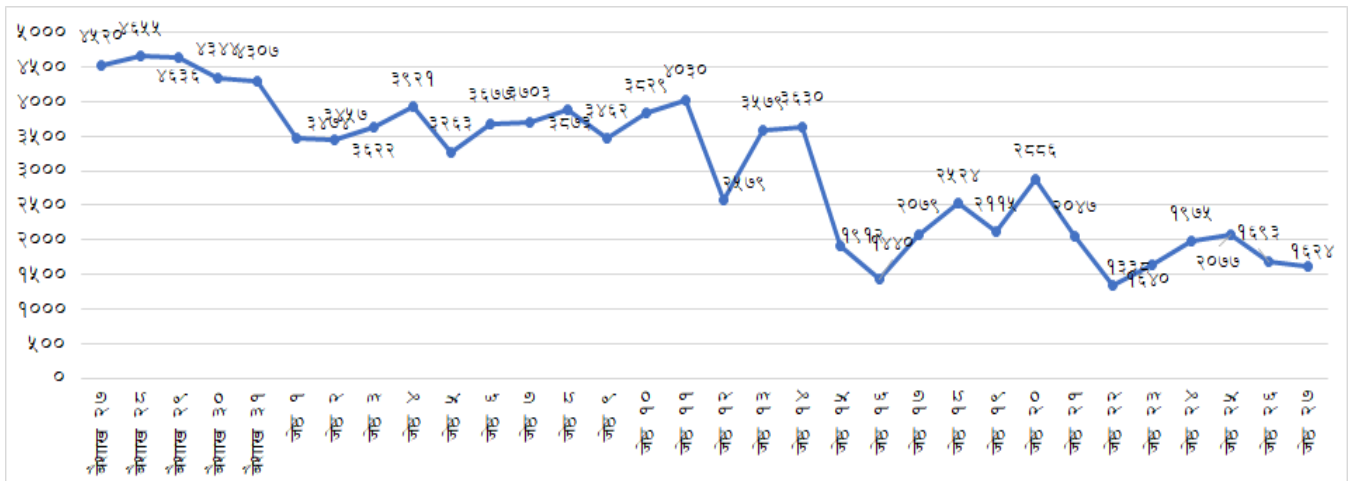
श्रोत: EDCD, स्वास्थ्य आपतकालिन कार्य संचालन केन्द्र र प्रादेशिक स्वास्थ्य आपतकालिन कार्य संचालन केन्द्रबाट प्राप्त जानकारी अनुसार र अन्य विवरण सम्बन्धित जिल्लाबाट प्राप्त आजको अन्तिम अभिलेख (२०७८/०२ /२७)

❖ लिंग र उमेर समूह अनुसार COVID-१९ को पिरामिड



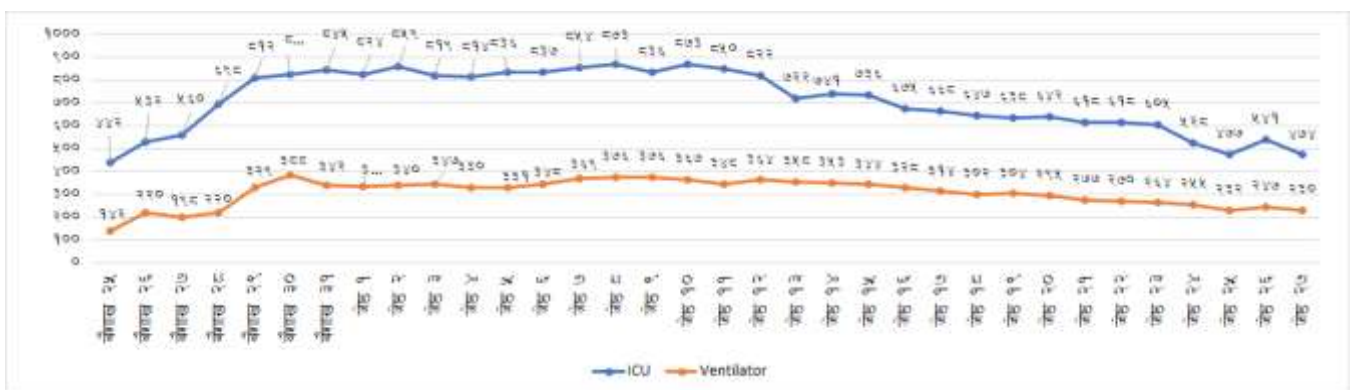
स्वास्थ्य आपतकालिन कार्य संचालन केन्द्र र प्रादेशिक स्वास्थ्य आपतकालिन कार्य संचालन केन्द्रबाट प्राप्त जानकारी अनुसार प्राप्त आजको अन्तिम अभिलेख (२०७८/०२/२६)

❖ गत एक महिनामा कोभिड-१९ संक्रमितहरुको लहर:



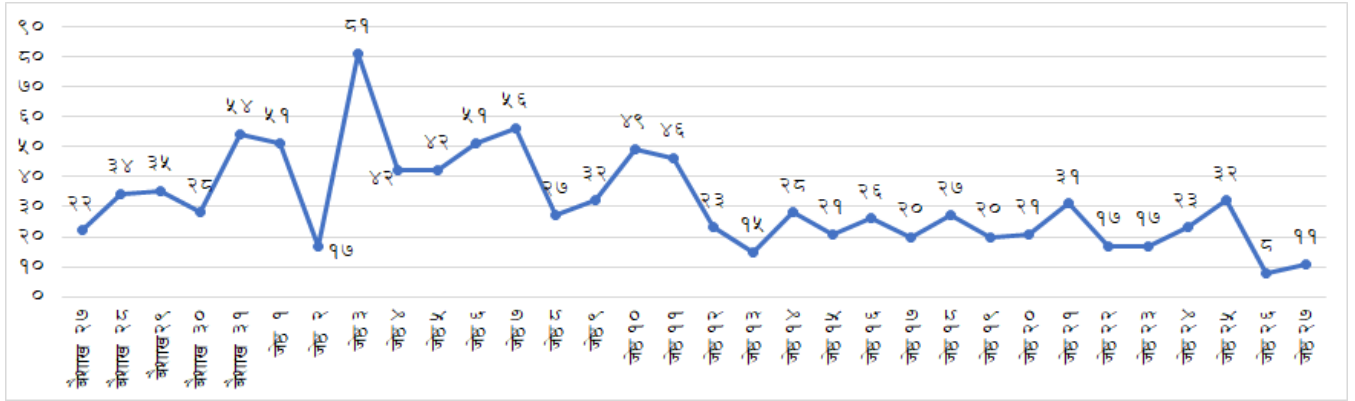
स्वास्थ्य आपतकालिन कार्य संचालन केन्द्र र प्रादेशिक स्वास्थ्य आपतकालिन कार्य संचालन केन्द्रबाट प्राप्त जानकारी अनुसार प्राप्त आजको अन्तिम अभिलेख (२०७८/०२/२६)

❖ गत एक महिनामा ICU र Ventilator मा उपचाररतको संख्या:



स्वास्थ्य आपतकालिन कार्य संचालन केन्द्र र प्रादेशिक स्वास्थ्य आपतकालिन कार्य संचालन केन्द्रबाट प्राप्त जानकारी अनुसार प्राप्त आजको अन्तिम अभिलेख (२०७८/०२/२६)

❖ गत एक महिनामा कोभिड-१९ बाट निधनहुनेहरू लहर:



स्वास्थ्य आपतकालिन कार्य संचालन केन्द्र र प्रादेशिक स्वास्थ्य आपतकालिन कार्य संचालन केन्द्रबाट प्राप्त जानकारी अनुसार प्राप्त आजको अन्तिम अभिलेख (२०७८/०२ /२६)

❖ संक्रमितको खोजी र फलो-अप कार्य:

सम्बन्धित जिल्लाको स्वास्थ्य कार्यालय, स्थानीय महानगरपालिका, उपमहानगरपालिका, नगरपालिका, गाउँपालिका, स्थानीय स्वास्थ्य संस्था एवम् अस्पतालहरू मार्फत सम्पर्कमा आएका व्यक्तिको खोजी, सम्पर्कितहरूको फलो-अप र अन्य व्यवस्थापन (काठमाण्डौ, भक्तपुर र ललितपुरको हकमा इपिडेमियोलोजी तथा रोग नियन्त्रण महाशाखाको समेत समन्वयमा) कार्य भईरहेको छ।

❖ प्रादेशिक जनस्वास्थ्य प्रयोगशालामा भएको पि. सि. आर. परीक्षणको विवरण:

प्रादेशिक जनस्वास्थ्य प्रयोगशालामा हिजोसम्म प्राप्त भएको पी. सी. आर परिक्षणको विवरण यस प्रकारको रहेको छ:

| प्रयोगशाला | हालसम्म प्राप्त स्वाबको संख्या | आज प्राप्त स्वाब संख्या | आज परिक्षण भएको स्वाबको संख्या | आज परिक्षण भएको स्वाबको नतिजा | | कै. |
|--|--------------------------------|-------------------------|--------------------------------|-------------------------------|---------|-----|
| | | | | पोजिटिभ | नेगेटिभ | |
| धुलिखेलको प्रादेशिक जनस्वास्थ्य प्रयोगशाला | ७१५७४ | ४७६ | २१६ | नयाँ -३७ | १७९ | |
| त्रिशुली अस्पताल प्रयोगशाला | १३१५२ | १८८ | १८८ | नयाँ -१०७ | ८१ | |
| भक्तपुर अस्पताल प्रयोगशाला | ८८५९ | ६३ | ६० | नयाँ -१८ फलोअप-४ | ४१ | |
| सिन्धुली अस्पताल प्रयोगशाला | ३९९६ | ३० | ३० | नयाँ-१८ फलोअप -५ | ७ | |
| हेटौडा अस्पताल प्रयोगशाला | ७८५५ | १०१ | १०१ | नयाँ -३३ | ६८ | |
| चरिकोट अस्पताल प्रयोगशाला | २०८४ | | ५४ | नयाँ -३४ | | |

श्रोत: प्रादेशिक स्वास्थ्य आपतकालिन कार्य संचालन केन्द्रबाट प्राप्त जानकारी अनुसार र अन्य विवरण सम्बन्धित प्रयोगशालाबाट प्राप्त आजको अन्तिम अभिलेख (२०७८/०२ /२७)

❖ बागमती प्रदेशमा सम्झौतापत्र हस्ताक्षर गरेका अस्पतालहरु:

| क्र.सं | अस्पतालको नाम |
|--------|--|
| १. | शहिद गंगालाल अस्पताल, काठमाडौं |
| २. | सिभिल अस्पताल, काठमाडौं |
| ३. | नेपाल भारत मैत्री अस्पताल, काठमाडौं |
| ४. | वयोधा अस्पताल, काठमाडौं |
| ५. | शंखरापुर अस्पताल, काठमाडौं |
| ६. | मेट्रो अस्पताल, काठमाडौं |
| ७. | काठमाडौं विध्व विद्यालय, धुलिखेल अस्पताल, काभ्रे |
| ८. | चितवन मेडिकल कलेज, चितवन |
| ९. | कलेज अफ मेडिकल साइन्स, चितवन |
| १०. | नेपाल मेडिकल कलेज, काठमाडौं |
| ११. | पिपल्स डेन्टल अस्पताल, काठमाडौं |
| १२. | काठमाडौं डिकल कलेज, काठमाडौं |
| १३. | जनमैत्री अस्पताल, काठमाडौं |
| १४. | मनमोहन मेमोरियल मेडिकल अस्पताल, काठमाडौं |
| १५. | हेल्थिङ्ग ह्यान्ड्स सामुदायिक अस्पताल |
| १६. | महेन्द्र नारायण निधि मेमोरियल अस्पताल, काठमाडौं |

| क्र.सं | अस्पतालको नाम |
|--------|--|
| १७. | आनन्दवन अस्पताल, ललितपुर |
| १८. | बज्र बाराही अस्पताल, ललितपुर |
| १९. | मेघा अस्पताल, ललितपुर |
| २०. | निदान अस्पताल, ललितपुर |
| २१. | मानिखेल अस्पताल, ललितपुर |
| २२. | केयर एण्ड क्युवर अस्पताल, ललितपुर |
| २३. | पाटन स्वास्थ्य विज्ञान प्रतिष्ठान, ललितपुर |
| २४. | किस्ट अस्पताल, ललितपुर |
| २५. | भक्तपुर क्यान्सर अस्पताल, भक्तपुर |
| २६. | आरोग्य अस्पताल, भक्तपुर |
| २७. | समिटि अस्पताल, भक्तपुर |
| २८. | ख्वोप अस्पताल, भक्तपुर |
| २९. | सिद्धि स्मृति अस्पताल, भक्तपुर |
| ३०. | तामाकोशी अस्पताल, रामेछाप |
| ३१. | सिटि अस्पताल, नुवाकोट |

श्रोत: स्वास्थ्य आपतकालिन कार्य संचालन केन्द्र र प्रादेशिक स्वास्थ्य आपतकालिन कार्य संचालन केन्द्रबाट प्राप्त जानकारी अनुसार र अन्य विवरण सम्बन्धित जिल्लाबाट प्राप्त ; अन्तिम अभिलेख (२०७८/०२ /२४)

❖ कोभिड-१९का लक्षण भएका व्यक्तिहरुले सोधपुछका लागि हटलाइन ११३३ वा मोबाइल नम्बर ९८५१२५५८३९मा सम्पर्क गर्नुहुन अनुरोध छ।

अन्त्यमा सदाझै यहाँहरूको अमूल्य सुझाव र सहयोगको अपेक्षा गर्दछौं ।

धन्यवाद !

डा. पुरुषोत्तम राज सेढाई, प्रवक्ता